

ABWECHSLUNGSREICH

lilu

Winkelregal

Design: Christian Werner

Das Konzept

Individuelle Wandgestaltung und Stauraum in einem

lilu passt sich als Solitär, über oder neben dem Sideboard, horizontal oder vertikal angeordnet, jedem Raum an, vom Entree über das Wohnzimmer bis zur Küche.

Einzel oder gestapelt lädt lilu zum individuellen Gestalten ein. Und der Clou: Die flexiblen Winkelregale lassen sich auch nachträglich immer wieder neu anordnen. So entstehen nicht nur immer wieder andere Bilder, sondern die Regale passen sich auch geänderten Stauraumanforderungen an. Dafür lassen sie sich einfach mit einem Handgriff versetzen.

Leichtigkeit und Eleganz entstehen durch die fein aufeinander abgestimmten Proportionen der Winkelregale. Drei Größen in drei Materialstärken und aufwändig gefaste Kanten ermöglichen Zusammen mit dem neuen interlücke Farbkonzept – dessen Farben alle untereinander kombinierbar sind – Wandgestaltungen, die durch das Stapeln der unterschiedlichen Regaltiefen Reliefcharakter haben. Die Hintergrundbeleuchtung – dimmbar und mit Farbtemperatur-Regelung – verleiht den Regalen noch mehr Tiefe

Die L-Form setzt nicht nur schöne Dinge gekonnt ist Szene, sondern ist auch ohne Dekoration ein Hingucker.

lilu passt zu allen interlücke Programmen.



Programmbeschreibung

Die Features	4
Farben	6
Planung	8



Die Features



Drei Regalarten in drei Materialstärken mit aufwändig gefasteten Kanten.




Leichtigkeit und Eleganz mit Tiefenversatz für die relief-artige Anmutung.

Die Features



Dimmbare Hintergrundbeleuchtung mit Farbtemperatur-Regelung.



Die Winkelregale lassen sich auch nachträglich einfach versetzen.



Durchdacht: serienmäßig mit eleganten schwarzen Stoffkabel für die Stromeinspeisung, falls hinter dem Regal ein Kabelausslass fehlt.

Mattlack für lilu Winkelregale

Mattlacke

M03 schneeweiß
M14 platin
M29 nebel
M21 anthrazit
M22 onyx
M80 laguna
M81 bahia
M82 atlantic
M83 navy
M08 greige
M36 kitt
M37 manor
M38 capparis
M39 kardamom
M40 masala

M02 kristallweiß
M06 alabaster
M23 muschel
M24 flintgrau
M16 elephant
M49 rosenquarz
M44 guave
M42 malve
M41 burgund

Individual-/Wunschlacke

<p>Individuallack matt ohne Gegenmuster</p> <p>Sie bestellen auf Basis der Farbfächer RAL, NCS und SIKKENS die Individualfarbe in Mattlack.</p> <p>interlübke bearbeitet den Auftrag ohne vorab den Farbton mit einem Gegenmuster zu bestätigen.</p> <p>Diese Regelung gilt ausschließlich für Mattlack.</p> <p>Ausgenommen sind Farben mit hoher Leuchtkraft (Neon) und Metallic-Effekten.</p>	<p>Wunschlack mit Gegenmuster</p> <p>Sie bestellen auf Basis der Farbfächer RAL, NCS, SIKKENS oder eines Kundenmusters (Mindestgröße DIN A4) und interlübke fertigt diese Farbe nach Freigabe des Gegenmusters für Sie.</p> <p>Der Liefertermin errechnet sich ab der Freigabe des Gegenmusters.</p>
--	---

Details zu Individual- und Wunschlack siehe Teilepreisliste Seite 2.



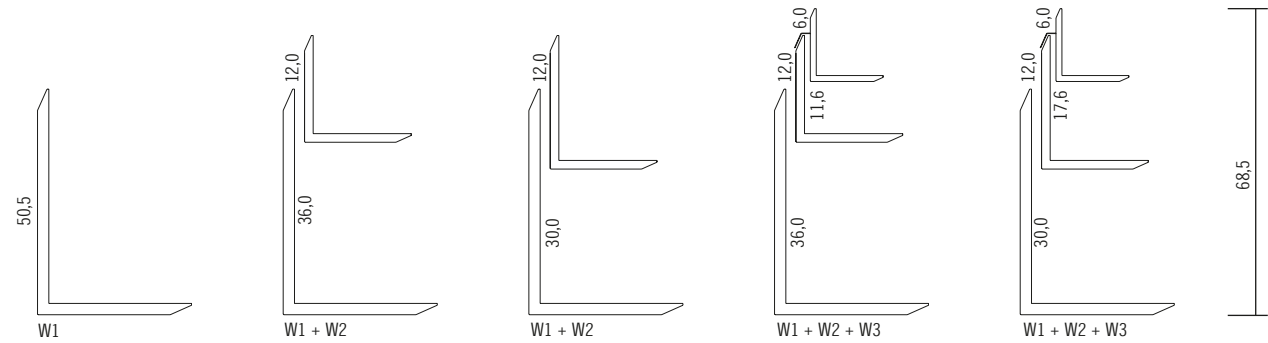
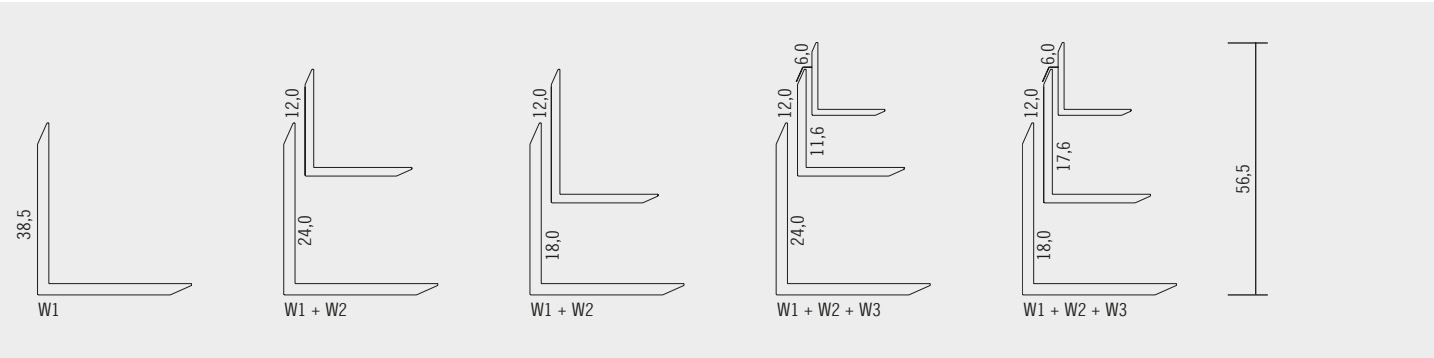
Mattlack für lilu Winkelregale

Mattlacke metallic

M13 alu metallic
M11 silbergrau metallic
M10 bronze metallic
M09 gold metallic

Planungs- und Maßübersicht


mögliche Winkelregal-Kombinationen



Planungs- und Maßübersicht

Überstände, Versetzbarkeit

W2 vor W1
- W2 kann breiter sein als W1
- Der Überstand von W2 über W1 ist frei wählbar



W3 vor W2
- Breite W2 ≥ W3 (W2 muss mindestens so breit sein wie W3 oder breiter)
- max. 1/4 der W3-Breite darf über W2 überstehen



Nachträgliche Versetzbarkeit der Winkelregale nach links oder rechts (Maße in cm)

Winkelregalbreite in cm	W2 vor W1 und vor Wand versetzbar	W3 vor Wand versetzbar	W3 vor W2 versetzbar = max. seitlicher Überstand von W3 über W2
40	-	0	10,0
60	0	5,0	15,0
80	5,0	10,0	20,0
100	10,0	12,5	25,0
120	12,5	15,0	30,0
140	-	17,5	35,0
160	15,0	-	-
180	-	-	-
200	20,0	-	-
240	25,0	-	-

max. 1/4 der W3-Breite darf seitlich überstehen
W3 darf nicht breiter als W2 sein