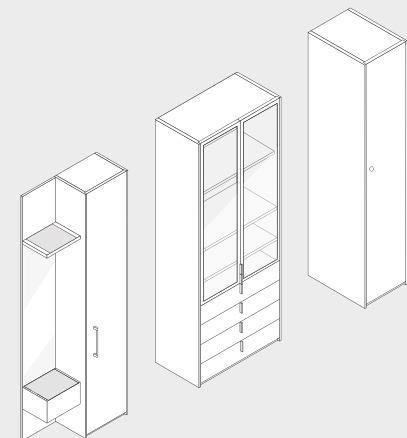
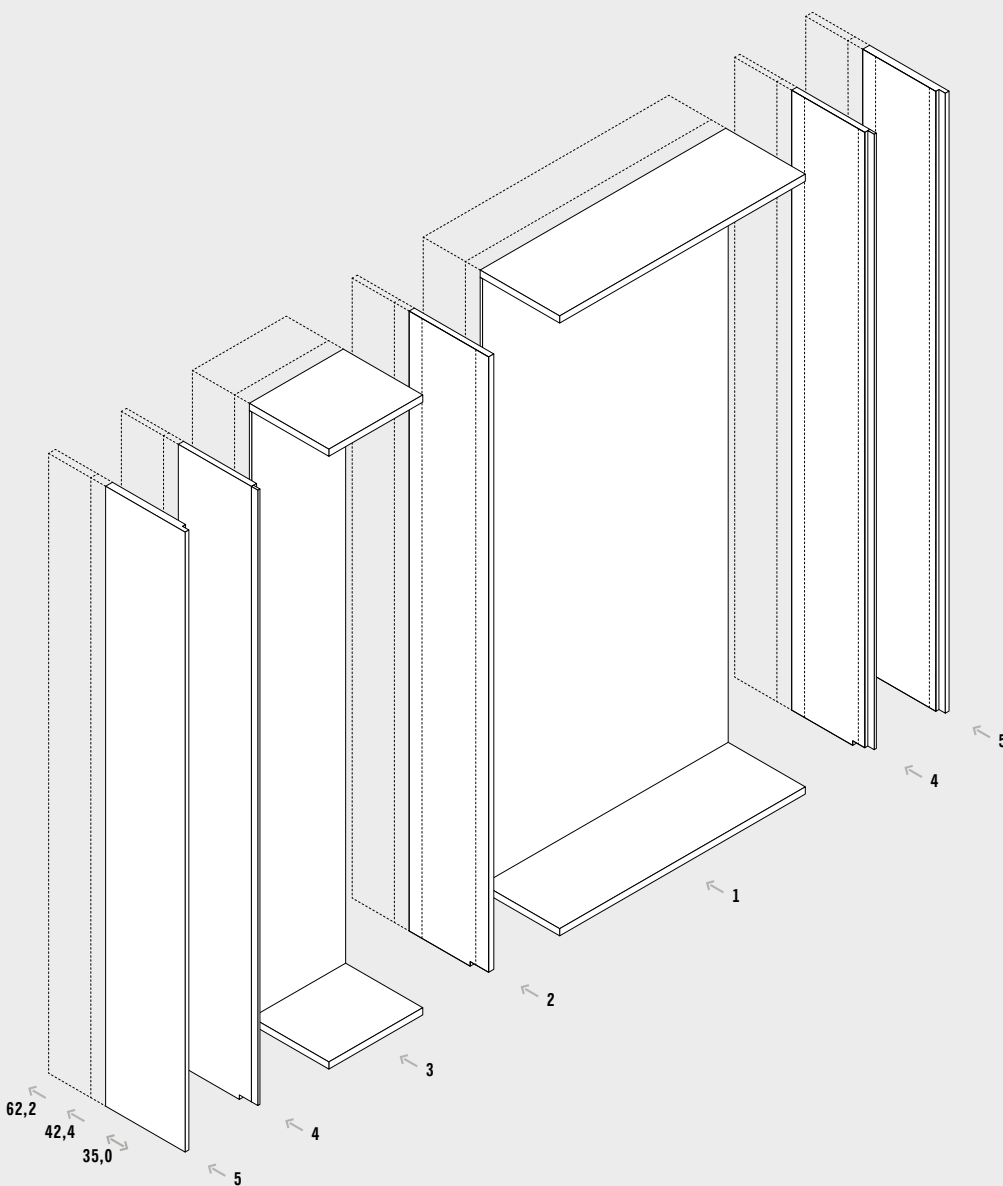


collect

Specifications
Spezifikationen
Spécifications
Technische gegevens





A wardrobe structure consists of:

- Individual wardrobe elements with bottom and top shelves as well as backpanels
- Outside walls
(2 variants: outside wall flush front or with cloaking strip)
- Middle walls

The total width is the sum of all individual components.

Un corp d'armoire est composé de:

- Éléments d'armoire individuels avec étagères inférieures et supérieures ainsi que fonds
- Côtés extérieurs
(2 versions: côté extérieur aligné à la façade ou avec baguette de recouvrement)
- Montants intermédiaires

La largeur totale est le résultat de l'addition des éléments individuels.

Ein Schrankkorpus besteht aus:

- Einzelnen Schrankelementen mit Unter- und Oberböden sowie Rückwänden
- Außenseiten
(2 Varianten: Außenseite frontbündig oder mit Abdeckleiste)
- Mittelseiten

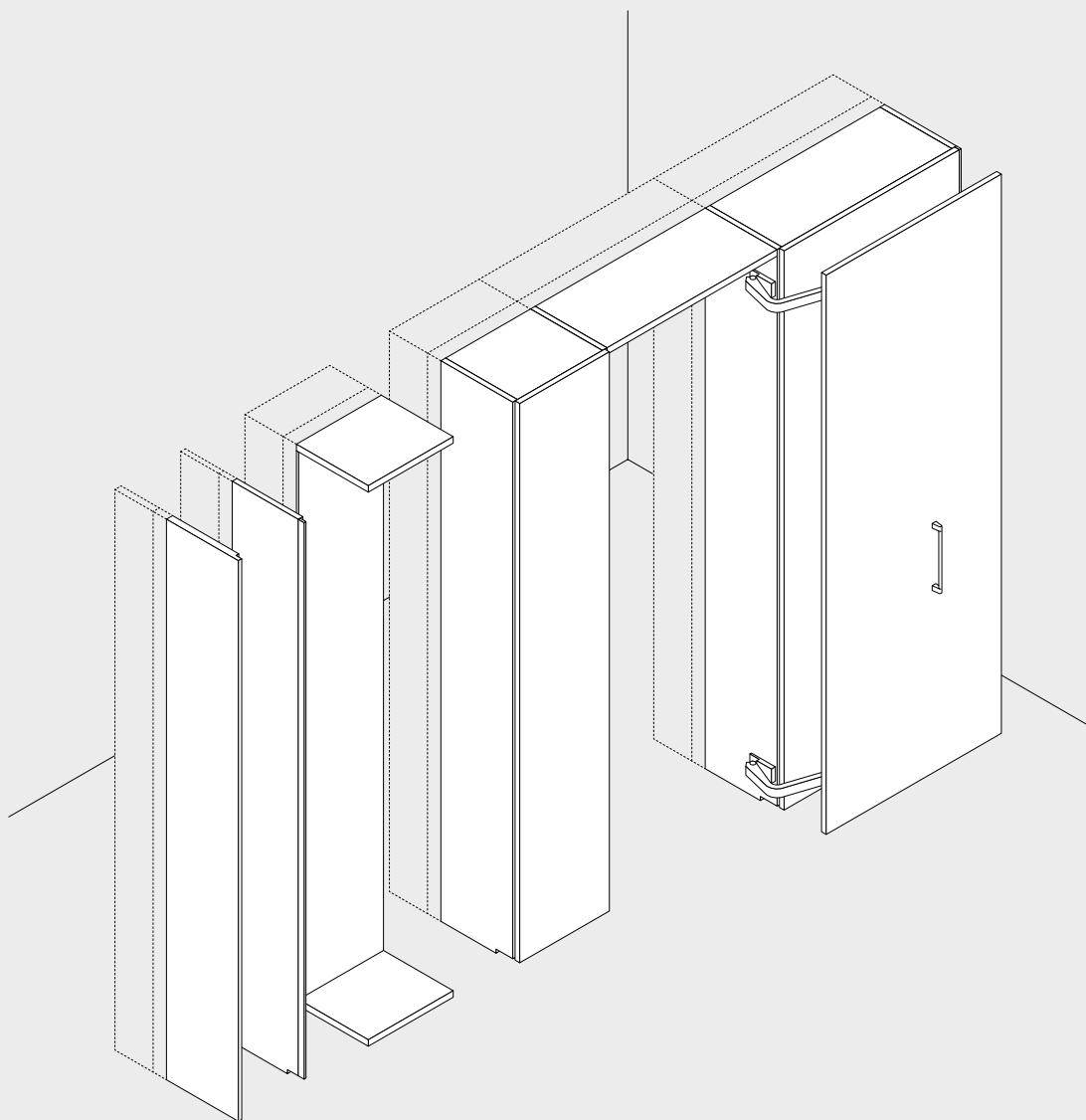
Die Gesamtbreite erhält man durch die Addition der gewünschten Einzelteile.

Een kastromp bestaat uit:

- Individuele kastelementen met onder- en bovenplanken evenals achterwanden
- Buitenzijden
(2 varianten: buitenzijde frontgelijk of met afdeklijst)
- Middenzijden

De totale breedte resulteert uit het optellen van de individuele samenstelling.

- 1 Wardrobe element **Schrankelement** Élément d'armoire Kastelement
- 2 Middle wall **Mittelseite** Montant intermédiaire Middenzijde
- 3 Wardrobe element **Schrankelement** Élément d'armoire Kastelement
- 4 Outside wall with cloaking strip **Außenseite mit Abdeckleiste**
Côté extérieur avec baguette de recouvrement Buitenzijde met afdeklijst
- 5 Outside wall flush front **Außenseite frontbündig**
Côté extérieur aligné à la façade Buitenzijde frontgelijk



A room divider wardrobe structure consists of:

- Top and bottom shelf as well as different variants on front and rear side
- Outside walls
(2 variants: outside wall flush front or with cloaking strip)
- Middle walls
The total width is the sum of all individual components.

Un corps d'armoire en épi est composé de :

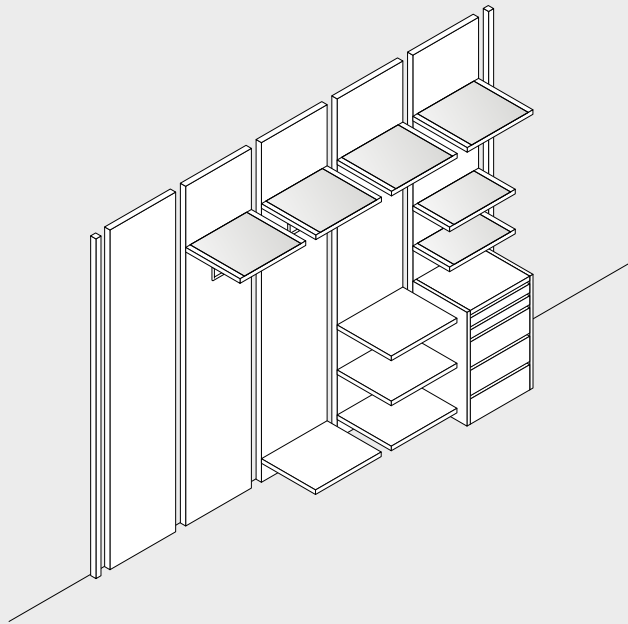
- Étagère inférieure et supérieure ainsi que différentes variantes au face avant et arrière
- Côtés extérieurs
(2 versions: côté extérieur aligné à la façade ou avec baguette de recouvrement)
- Montants intermédiaires
La largeur totale est le résultat de l'addition des éléments individuels.

Ein Raumteiler-Schrankkorpus besteht aus:

- **Unter- und Oberboden sowie unterschiedlichen Varianten auf Vorder- und Rückseite**
- **Außenseiten
(2 Varianten: Außenseite frontbündig oder mit Abdeckleiste)**
- **Mittelseiten
Die Gesamtbreite erhält man durch die Addition der gewünschten Einzelteile.**

Een ruimtedeler-kastromp bestaat uit:

- Zowel onder- en bovenplank als verschillende varianten aan voor- en achterzijde
- Buitenzijden
(2 varianten: buitenzijde frontgelijk of met afdeklijst)
- Middenzijden
De totale breedte resulteert uit het optellen van de individuele samenstelling.



Individual wall panel system:

- For installation against the wall
- Consisting of add-on wall panels with closing profile and/or scribing panel
- For the reception of interiors, such as shelves, drawers and hanging rails
- Ideal completion of the collect wardrobe system

Système de panneaux individuel :

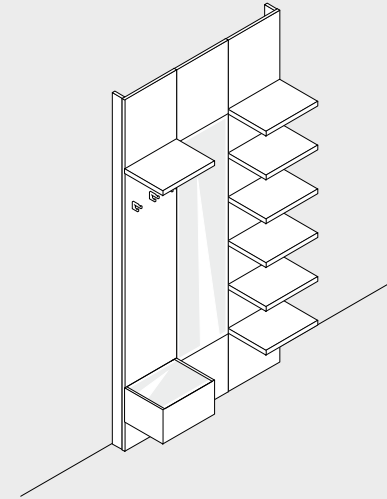
- Pour montage au mur
- Composé de panneaux muraux avec profil de finition ou bien panneau de calfeutrement
- Pour la réception des aménagements intérieurs, comme par ex. étagères, tiroirs et barres de vêtement
- Complément idéal au système d'armoire collect

Individuelles Paneelsystem:

- **Zur Montage an der Wand**
- **Bestehend aus addierbaren Wandpaneelen mit Abschlussprofilen bzw. Passblenden**
- **Zur Aufnahme von Inneneinteilungen, wie z. B. Böden, Auszügen und Kleiderstangen**
- **Ideale Ergänzung zu collect Schrankelementen**

Individueel paneelsysteem:

- Ter montage aan de muur
- Bestaand uit optelbare wandpanelen met afsluit-profiel resp. passblinding
- Ter opname van indelingen, b.v. planken, laden en kledingroeden
- Ideaal om te completeren met het collect kaststysteem



Complete Hallway Storage Elements

- for the design of bedrooms as well as living or entrance areas
- Combinations with wardrobe elements in depth 37.3 and 64.5 cm possible

Vestiaire - éléments complets

- Pour l'aménagement des chambres à coucher, des salons de séjour ou des zones d'entrée
- Combinaisons avec éléments d'armoire collect en profondeur 37,3 et 64,5 cm possibles

Komplete Garderobenelemente

- **zur Gestaltung von Schlaf-, Wohn- oder Eingangsbereichen**
- **Kombinationen mit collect Schrankelementen in Tiefe 37,3 und 64,5 cm möglich**

Complete garderobe-elementen

- Voor de inrichting van de slaap-, woonkamer of de hal
- Combinaties met kastelementen in diepte 37,3 en 64,5 cm mogelijk

Outside wall flush front **Außenseite frontbündig** Côté extérieur aligné à la façade Buitenzijde frontgelijk

| Thickness Stärke Épaisseur Dikte | Heights Höhen Hauteurs Hoogten |
|--|---------------------------------------|
| <p>→ ← 3,2 cm Left and right each Links und rechts je À gauche et à droite Links en rechts</p> | |

Outside wall with cloaking strip and middle wall **Außenseite mit Abdeckleiste und Mittelwand** Côté extérieur avec baguette de recouvrement et montant intermédiaire Buitenzijde met afdekljst en middenzijde

| Thickness Stärke Épaisseur Dikte | Heights Höhen Hauteurs Hoogten |
|--|---------------------------------------|
| <p>→ ← 2,0 cm Left and right each Links und rechts je À gauche et à droite Links en rechts</p> | |

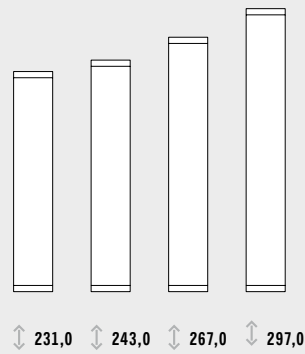
Room divider outside wall flush front **Raumteiler Außenseite frontbündig** Côté extérieur en épi aligné à la façade Ruimtedeler buitenzijde frontgelijk

| Thickness Stärke Épaisseur Dikte | Heights Höhen Hauteurs Hoogten | Thickness Stärke Épaisseur Dikte | Thickness Stärke Épaisseur Dikte |
|---|---------------------------------------|---|---|
| <p>→ ← 3,2 Left and right each Links und rechts je À gauche et à droite Links en rechts</p> | | <p>→ ← 2,0 Left and right each Links und rechts je À gauche et à droite Links en rechts</p> | |

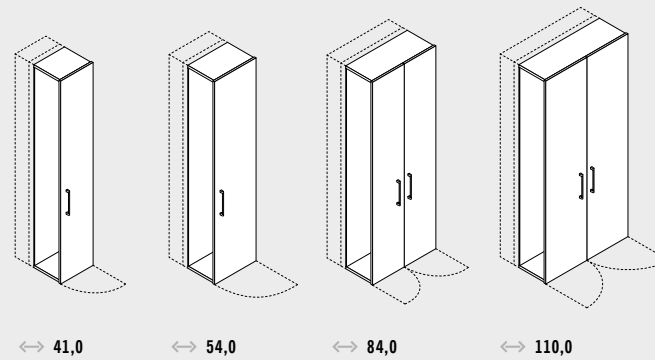
Depth **Tiefe** Profondeur Diepte

Heights **Höhen** Hauteurs Hoogten

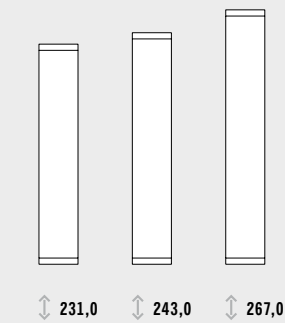
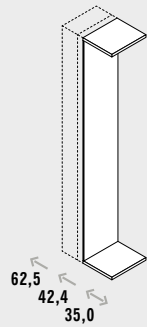
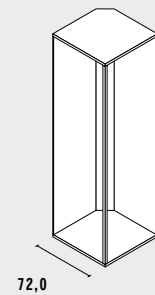
Widths and variants **Breiten und Varianten** Largeurs et variantes Breedten en varianten



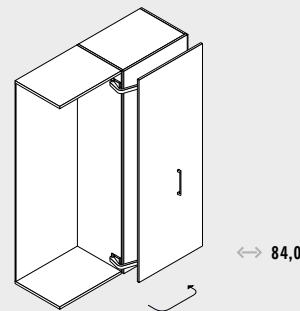
Hinged doors
Drehtüren
Portes battantes
Draaideuren



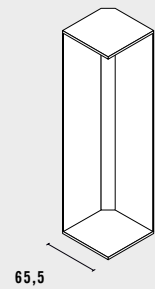
Corner element with pillar
Eckelement mit Stillstand
Élément d'angle avec arrêt
Hoekelement met stijl



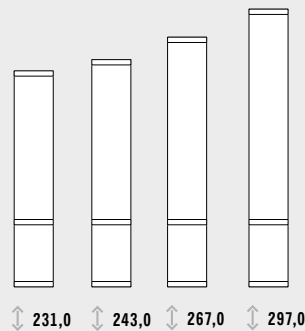
Swivel door
Schwenktür
Porte à débattement
Zwenkdeur



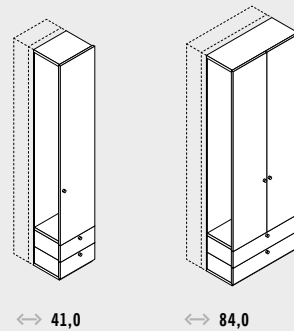
Corner element without pillar
Eckelement ohne Stillstand
Élément d'angle sans arrêt
Hoekelement zonder stijl



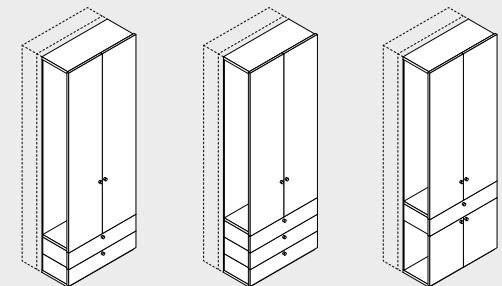
(+ 2.0 cm thickness of the door)
(+ 2,0 cm Türstärke)
(+ 2,0 cm épaisseur de la porte)
(+ 2,0 cm dikte van de deur)



Divided front
geteilte Front
Façade divisée
Gedeelde front



Variants
Varianten
Variantes
Varianten




Depth **Tiefe** Profondeur Diepte


Heights **Höhen** Hauteurs Hoogten

Widths and variants **Breiten und Varianten** Largeurs et variantes Breedten en varianten


Continuous or tripartite doors **Durchgehende oder dreigeteilte Türen** Portes d'un seul tenant ou en trois parties Doorgaande of in drieën gedeelde deuren




↔ 62,5



↕ 231,0



↕ 243,0



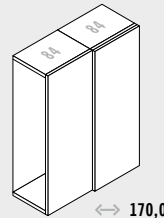
↕ 267,0

Gliding doors **Schwebetüren**
Portes coulissantes Zweefdeuren

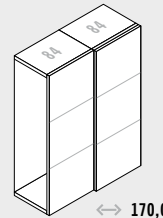
- + 7.5 cm thickness incl. handle strips
- + 7,5 cm Stärke inkl. Griffleisten**
- + 7,5 cm épaisseur incl. poignées-profil
- + 7,5 cm dikte incl. greeplijsten

Flush front doors **Planfront-Türen**
Portes coplanaires Planfrontdeuren

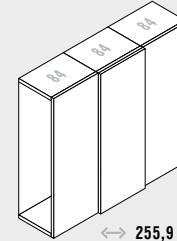
- + 2.0 cm thickness of the door
- + 2,0 cm Türstärke**
- + 2,0 cm épaisseur de la porte
- + 2,0 cm dikte van de deur



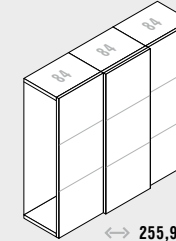
↔ 170,0



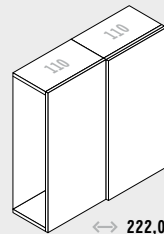
↔ 170,0



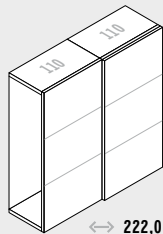
↔ 255,9



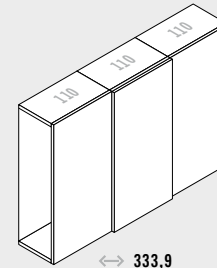
↔ 255,9



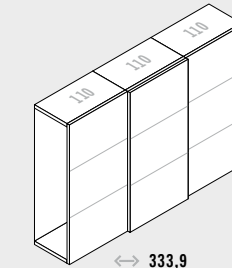
↔ 222,0



↔ 222,0

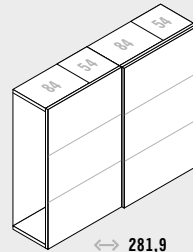


↔ 333,9

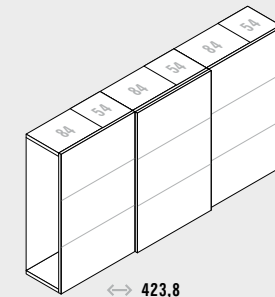


↔ 333,9

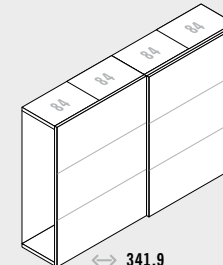
Tripartite doors **Dreigeteilte Türen** Portes en trois parties In drieën gedeelde deuren



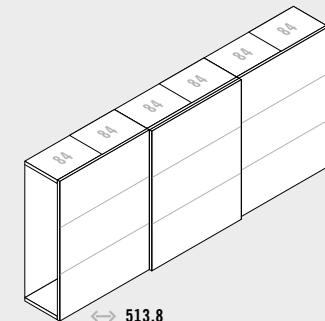
↔ 281,9



↔ 423,8

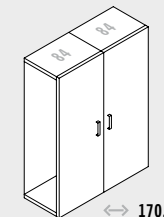


↔ 341,9

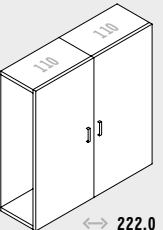


↔ 513,8

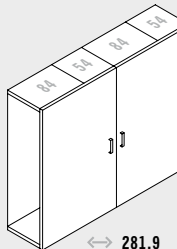
Flush front doors **Planfront-Türen** Portes coplanaires Planfrontdeuren



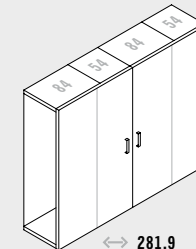
↔ 170,0



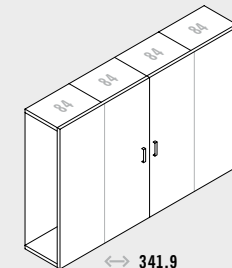
↔ 222,0



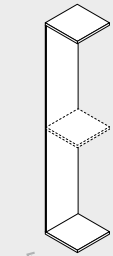
↔ 281,9

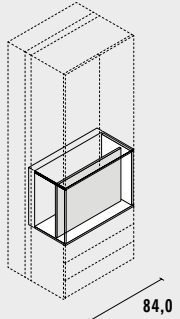
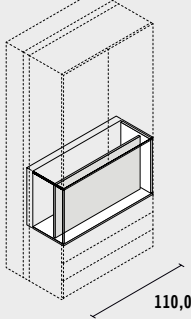
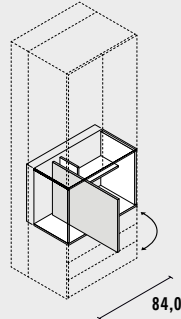
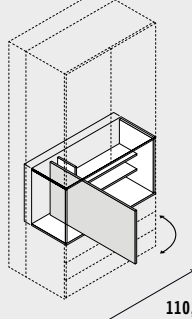
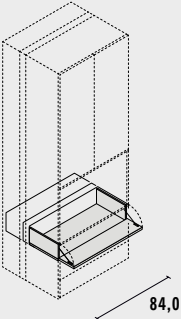
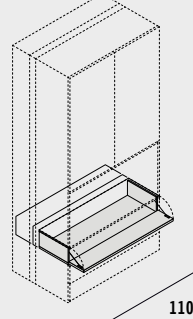


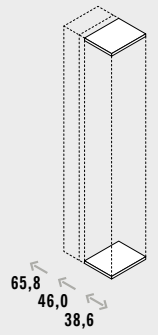
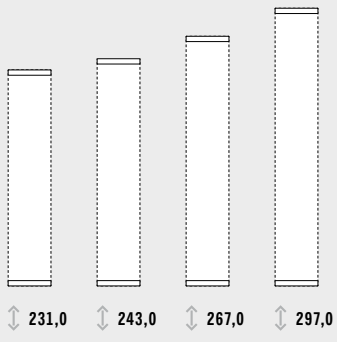
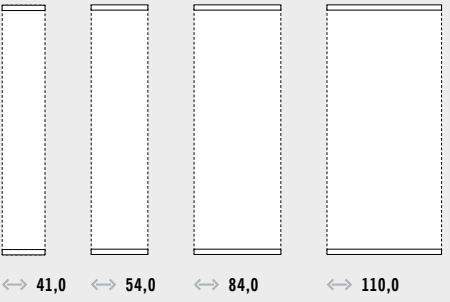
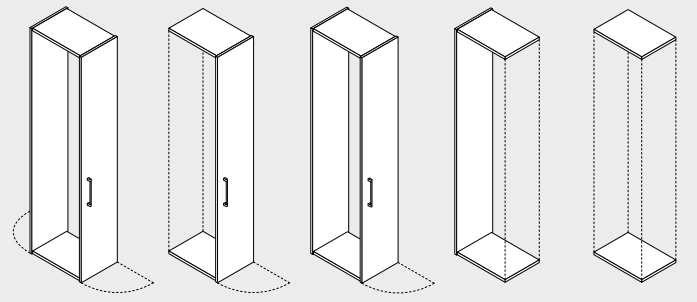
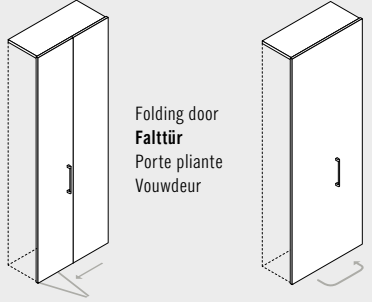
↔ 281,9



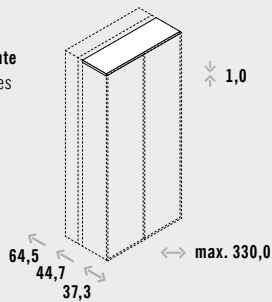
↔ 341,9

| Depths Tiefen Profondeurs Diepten | Widths Breiten Largeurs Breedten | Heights Höhen Hauteurs Hoogten | Variants Varianten Variantes Varianten |
|---|---|---|--|
|  <p>34,7</p>  <p>44,3</p> |  <p>↔ 40,0</p>  <p>↔ 50,0</p>  <p>↔ 69,7</p>  <p>↔ 83,3</p>  <p>↔ 103,3</p> |  <p>↑ 231,0</p>  <p>↑ 243,0</p>  <p>↑ 267,0</p>  <p>↑ 297,0</p> |       |

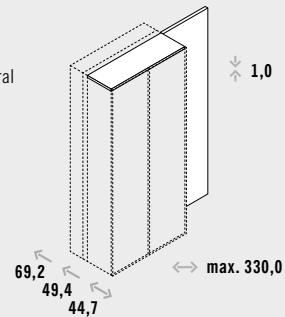
| TV holding panel Aufnahmeplatte für TV Panneau TV TV-montageplaat | Swivelling TV holding panel Aufnahmeplatte schwenkbar für TV Panneau TV pivotant TV-montageplaat zwenkbaar | Flap under TV function field Klappe unter TV-Funktionsfeld Abtattant sous panneau TV klep onder TV-functieveld |
|---|---|---|
|  <p>84,0</p>  <p>110,0</p> <p>for depth für Tiefe pour profondeur voor diepte 37,3/44,7/64,5 cm</p> |  <p>84,0</p>  <p>110,0</p> <p>for depth für Tiefe pour profondeur voor diepte 44,7/64,5 cm</p> |  <p>84,0</p>  <p>110,0</p> <p>for depth für Tiefe pour profondeur voor diepte 37,3/44,7/64,5 cm</p> |

| Depth Tiefe Profondeur Diepte | Heights Höhen Hauteurs Hoogten | Widths Breiten Largeurs Breedten | Variants Varianten Variantes Varianten |
|---|---|---|--|
|  <p>(+ 2.0 cm thickness of the door) (+ 2,0 cm Türstärke) (+ 2,0 cm épaisseur de la porte) (+ 2,0 cm dikte van de deur)</p> <p>(+ 2.0 cm backpanel, optional) (+ 2,0 cm Rückwand, optional) (+ 2,0 cm habillage arrière, en option) (+ 2,0 cm achterwand, optioneel)</p> |  <p>↑ 231,0 ↑ 243,0 ↑ 267,0 ↑ 297,0</p> |  <p>↔ 41,0 ↔ 54,0 ↔ 84,0 ↔ 110,0</p> |  <p>Walk-through element Türdurchgang Élément de passage Deurdooegang</p>  <p>Folding door Falrtür Porte pliante Vouwdeur</p> <p>Swivel door (only in width 84.0 cm) Schwenktür (nur 84,0 cm Breite) Porte à débattement (que en larg. 84,0 cm) Zwenkdeur (alleen in breedte 84,0 cm)</p> |
| <p>Top closing panel for wardrobe Schrankabdeckboden Plateau supérieur pour l'armoire Kastafsluitplank</p> | | | |

for hinged and swivel doors
für Dreh- und Schwenktürelemente
pour des éléments à portes battantes
et à débattement
voor draai- en zwenkdeurelementen



in combination with wall panel
in Verbindung mit Wandpaneel
en combinaison avec panneau mural
in combinatie met wandpaneel

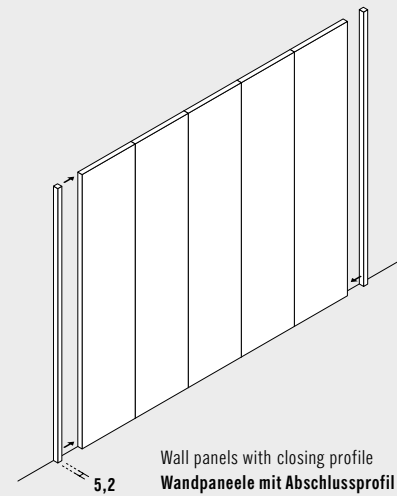



Depth **Tiefe** Profondeur Diepte

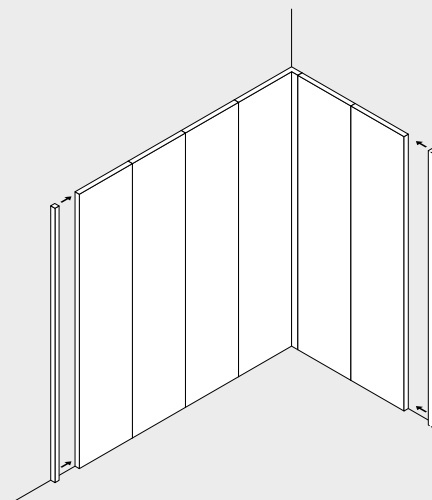
Heights **Höhen** Hauteurs Hoogten

Widths **Breiten** Largeurs Breedten

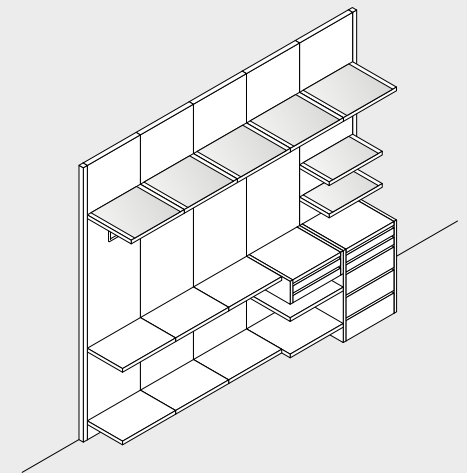
Planning examples **Planungsbeispiele** Exemples de planification Planning voorbeelden




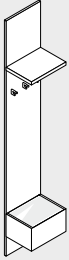









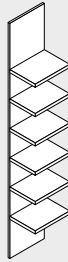
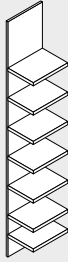
Wall panels with closing profile
Wandpaneele mit Abschlussprofil
Panneaux muraux avec profil de finition
Wandpanelen met afsluitprofiel



Corner solution with closing profile and scribing panel
Ecklösung mit Abschlussprofil und Passblende
Solution d'angle avec profil de finition et panneau de calfeutrement
Hoekoplossing met afsluitprofiel en passblinding

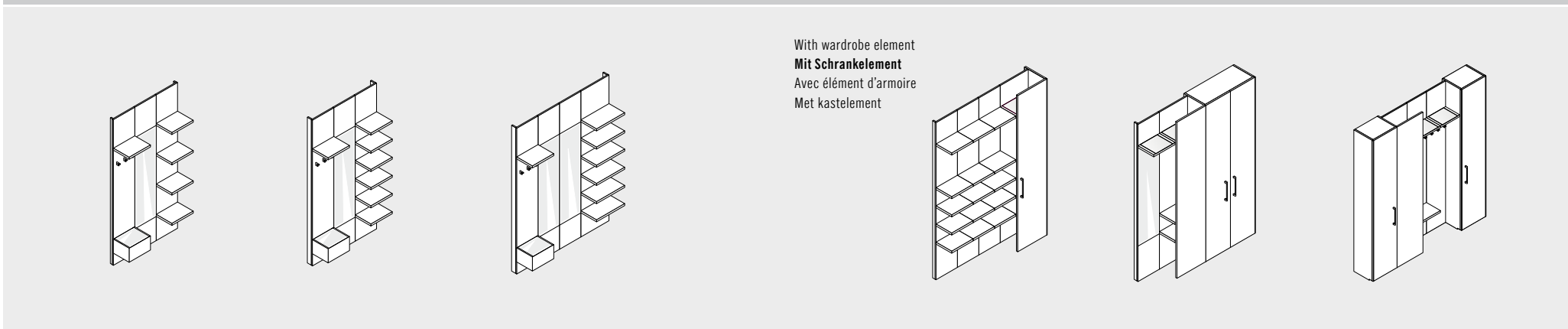


Combination example
Kombinationsbeispiel
Exemple de combinaison
Combinatiemogelijkheid

| Depth Tiefe Profondeur Diepte | Widths Breiten Largeurs Breedten | Variants Varianten Variantes Varianten | Shelf element Regalelement Élément de rayonnage Open kastelement |
|---|---|---|--|
|  <p>↔ 35,0</p> |  <p>↔ 41,0</p>  <p>↔ 54,0</p> | <p>Lacquered or illuminated shelves on top Lack oder Leuchtböden oben Étagères laquées ou illuminées en haut Lak- of lichtplanken boven</p> <div style="display: flex; flex-direction: column;"> <div style="display: flex; justify-content: space-around; align-items: flex-start;">   <div style="margin-left: 20px;"> <ul style="list-style-type: none"> + 3 or 4 coat hooks + 1 utensil box with glass flap + 3 bzw. 4 Kleiderhaken + 1 Utensilienkasten mit Glasklappe + 3 resp. 4 crochets de vêtements + 1 rangement accessoires avec abattant en verre + 3 resp. 4 kledinghaakjes + 1 opbergkastje met glazen klep </div> </div> <div style="display: flex; justify-content: space-around; align-items: flex-start; margin-top: 20px;">   <div style="margin-left: 20px;"> <ul style="list-style-type: none"> + 1 mirrored panel + 1 utensil box with glass flap + 1 Spiegelpaneel + 1 Utensilienkasten mit Glasklappe + 1 panneau à miroir + 1 rangement accessoires avec abattant en verre + 1 spiegelpaneel + 1 opbergkastje met glazen klep </div> </div> <div style="display: flex; justify-content: space-around; align-items: flex-start; margin-top: 20px;">   <div style="margin-left: 20px;"> <ul style="list-style-type: none"> + 3 or 4 coat hooks + 2 lacquered shelves on bottom + 3 bzw. 4 Kleiderhaken + 2 Lackböden unten + 3 resp. 4 crochets de vêtements + 2 étagères laquées en bas + 3 resp. 4 kledinghaakjes + 2 lakplanken beneden </div> </div> <div style="display: flex; justify-content: space-around; align-items: flex-start; margin-top: 20px;">   <div style="margin-left: 20px;"> <ul style="list-style-type: none"> + 1 hanging rail under shelf + 2 lacquered shelves on bottom + 1 Kleiderstange unter Boden + 2 Lackböden unten + 1 tringle sous étagère + 2 étagères laquées en bas + 1 kledingroede onder plank + 2 lakplanken beneden </div> </div> </div> |  <p>6 Shelves Böden Étagères Planken</p>  <p>7 Shelves Böden Étagères Planken</p> |

| collect Hallway storage - individual elements collect Garderobe - Einzelemente collect Vestiaire - éléments individuels collect Garderobe - losse elementen | | | | | |
|--|--|---|---|---|---|
| Hallway storage elements Garderobenelemente Éléments vestiaire Garderobe-elementen | | | | | Hinged door Drehtür Porte battante Draaideur |
| Thickness Stärke Épaisseur Dikte | Widths Breiten Largeurs Breedten | Variants Varianten Variantes Varianten | | | |
| <p>3,2 → ←</p> | <p>↔ 41,0 ↔ 54,0</p> | <p>Mirrored panel Spiegelpaneel Panneau à miroir Spiegelpaneel</p> | <p>+ 3 resp. 4 coat hooks + 3 bzw. 4 Kleiderhaken + 3 resp. 4 crochets de vêtements + 3 resp. 4 kledinghaakjes</p> | | |
| Single walls Einzelseiten Côtés individuels Losse zijden | Panel closing strips Paneelabschlussleisten Bandeaux de finition latéraux Paneelafsluitlijsten | Shelves Böden Étagères Planken | Hanging rails Kleiderstangen Tringles Kledingroeden | Coat hooks Kleiderhaken Crochets de vêtements Kledinghaakjes | Utensil box Utensilienkasten Rangement accessoires Opgergkastje |
| <p>↖ 32,0 ↗ 52,9</p> | <p>↖ 3,0 ↗ 6,0</p> | <p>↖ 30,0 ↗ 41,0 ↖ 30,0 ↗ 54,0</p> <hr/> <p>↖ 57,2 ↗ 41,0 ↖ 57,2 ↗ 54,0 *</p> | <p>30,0 shelf depth Bodentiefe prof. de l'étagère plankdiepte</p> <p>57,2 shelf depth Bodentiefe prof. de l'étagère plankdiepte *</p> | <p>for width für Breite pour largeur voor breedte 41,0 cm</p> <p>for width für Breite pour largeur voor breedte 41,0 cm</p> | <p>↔ 41,0</p> <p>↔ 54,0</p> |

collect Hallway storage - planning examples **collect Garderobe - Planungsbeispiele** collect Vestiaire - exemples de conception collect Garderobe - toepassingsvoorbeelden



* Depth 57.2 only possible in combination with single wall or collect wardrobe element * **Tiefe 57,2 cm nur in Verbindung mit Einzelseite oder collect Schrankelement**
 * Profondeur 57,2 cm seulement en combinaison avec côté individuel ou élément d'armoire collect * Diepte 57,2 cm alleen in combinatie met losse zijde of collect kastelement