

VOLLENDET


mell

Sideboard

Raumteiler

Sekretär

Design: jehs+laub



Das Konzept

Eine klare Formsprache, fein ausgearbeitete Details, innovative Materialien und moderne Farben: mell ist eine Kollektion von ausdrucksstarken Solitärmöbeln, mit erkennbarer Persönlichkeit, die sich ausdrückt ohne zu dominieren. mell entwickelt seinen Charme und seine Emotionalität individuell in jedem Wohnbereich und jeder architektonischen Umgebung und verkörpert mit seinem innovativen Design urbanes Wohnen und Leben.

Mit mell kombiniert interlübke seine einzigartigen und unnachahmlichen Lackoberflächen mit erlesenen Materialien. Wertvolle Hölzer und echte Steine steuert die Natur bei; deren verschiedene Farben, Oberflächen

und Strukturen schaffen elegante Ton-in-Ton-Kompositionen mit den Mattlack-Korpusen oder setzten dazu feine Akzente.

Die mell Kollektion mit ihren filigran verwendeten Materialien umfasst attraktive Sideboards und einen stilvollen Sekretär.

Design: Jehs+Laub

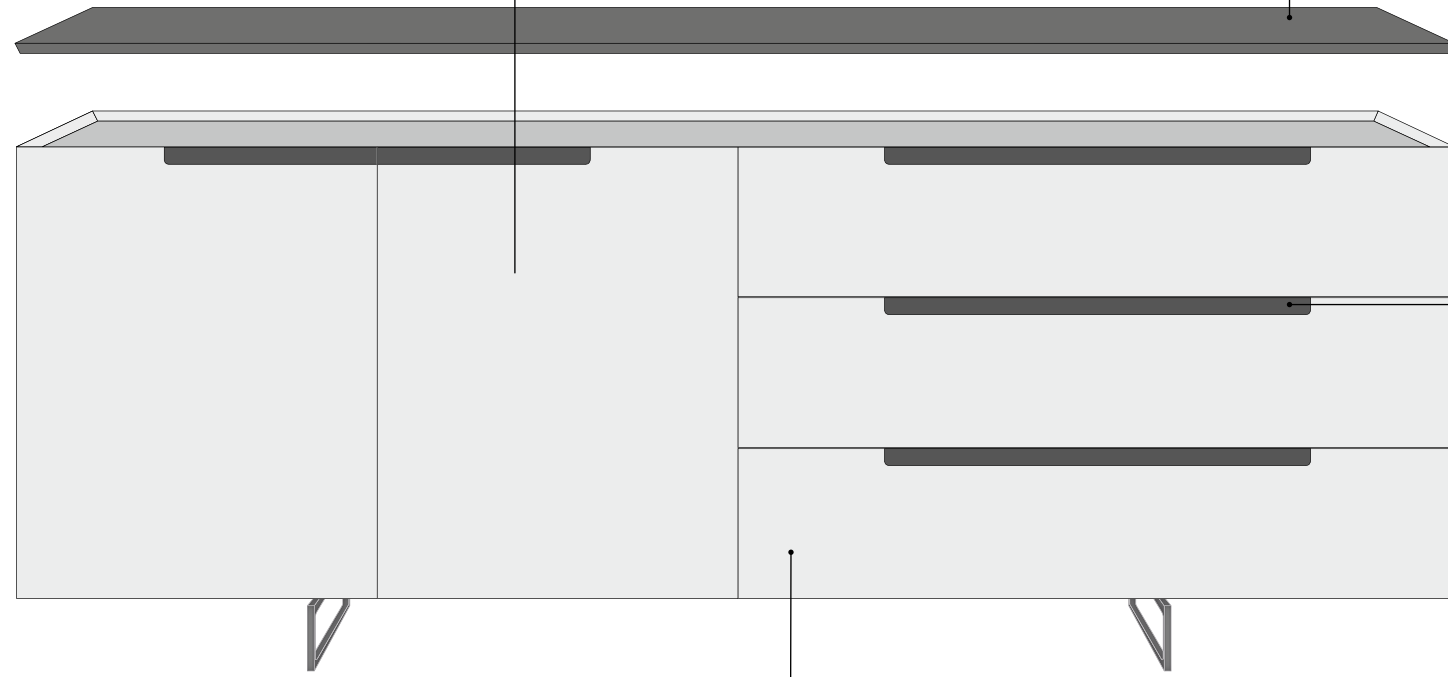
Programmbeschreibung

Individualisierung _____ 4
 Griffleisten _____ 6
 Drehtüren, Schubkästen, Klappen _____ 8
 Schiebetüren _____ 9
 Sekretär _____ 10

Seite 7

Modellübersicht Sideboards

Sideboards mit Drehtüren, Schiebetüren und Schubkästen als Wandmodelle oder Raumteiler



Unter Farben und Materialien

Abdeckplatten



- Mattlack
- Hochglanzlack
- Holz
- Stein



Seite 6

Griffeleisten

- Chrom
- Mattlack
- 086 edelstahlfarbig
- 082 brüniert



Seite 7

Stand- und Gestellversionen


- bodenstehend
- Kufengestell eingerückt
- Kufengestell bündig
- wandhängend

Unter Farben und Materialien

Farbwelt für Korpus- und Frontfarben

- Mattlack
- Hochglanzlack






Mehrere Schubkästen nebeneinander besitzen eine durchgehende Griffleiste.




Mehrere Drehtüren nebeneinander besitzen eine durchgehende Griffleiste.



Schiebetüren besitzen eine durchgehende Griffleiste.



Die Griffprofile sind im Standard O83 Chrom.



Die Griffleisten können optional ohne Aufpreis in allen Mattlacken, sowie O86 edelstahlfarbig und O82 brüniert geplant werden.



mell



Bodenstehend mit kleinen Stellfüßen, 2,5 cm hoch bei Drehtüren und Schubkästen, 3,5 cm hoch bei Schiebetüren



Wandhängend - Wandabstand 0,7 cm



Kufengestell eingerückt bei Breiten 180,0 / 210,0 / 240,0 / 300,0 cm, Kufenhöhe 13,3 cm



Kufengestell bündig bei Breiten 60,0 / 90,0 / 120,0 cm, Kufenhöhen 13,3 oder 20,8 cm

Die Gesamthöhe eines Sideboards berechnet sich aus: Sideboardhöhe + Fuß (2,5 cm, bzw. 3,5 cm bei Schiebetüren) oder Sideboardhöhe + Kufengestell (13,3 cm bzw. 20,8 cm).

Drehtüren, Schubkästen und Klappen



Drehtüren mit durchgehender Griffleiste.



Einer oder mehrere Schubkästen aus der obersten Reihe können durch eine Klappe ersetzt werden.

Schiebetüren



Die Schiebetüren sind im geschlossenen Zustand flächenbündig.



Ein optionales Modul, bestückt mit 2 Schubkästen, kann ergänzend eingebaut werden. Der Einbau ist auch nachträglich möglich. Mindestabstand zwischen der Oberkante des Schubkasten-Moduls und der Unterkante des Korpusoberbodens 6,6 cm.



Die Schiebetüren bleiben im geöffneten Zustand mit einem Versatz von 3,7 cm voneinander stehen.

Im oberen Fach kommt es aufgrund des Laufweges des Schiebetürenbeschlages zu einer Höhenreduktion von 6,6 cm.

Sideboards mit Schiebetüren müssen an der Wand befestigt werden und sind nicht als Raumteiler planbar.



Schubkasten
Innenausstattung Eiche massiv



Organisationsfach
Inkl. Kabeldurchlass (im Standard), optional mit einer Elektrobox, inkl. Textilkabel und 2 Eichenboxen ausstattbar



Inkl. Textilkabel in schwarz-weiss (im Standard) oder rot-orange



Elektrobox
Mit 2 USB-Anschlüssen und 2 Elektroanschlüssen

